



ATIVIDADES COMPLEMENTARES DE ESTUDO – COVID 19

**ROTEIRO DE ATIVIDADES COMPLEMENTARES DE ESTUDO – COVID 19
ESCOLA _____**

PROFESSOR: _____ TURMA: ____ SALA DE RECURSO.

COMPONENTE CURRICULARES: LÍNGUA PORTUGUESA E MATEMÁTICA

PERÍODO DE REALIZAÇÃO: 03/08/2020 à 07/08/2020.

Senhores pais e responsáveis

Vocês estão recebendo as **Atividades Complementares de Estudo para o período de isolamento-COVID 19**. Necessito muito de sua participação para que essas atividades sejam realizadas pelo seu filho. Os senhores precisam organizar um tempo, em casa, para a realização das atividades e para que seu filho possa estudar com tranquilidade.

No roteiro a seguir estão as atividades e todas as orientações para sua execução. Tudo está descrito de forma simples. Mas se houver alguma dúvida podem entrar em contato pelo *Whatsapp*, estarei à disposição para ajudar.

Um abraço.

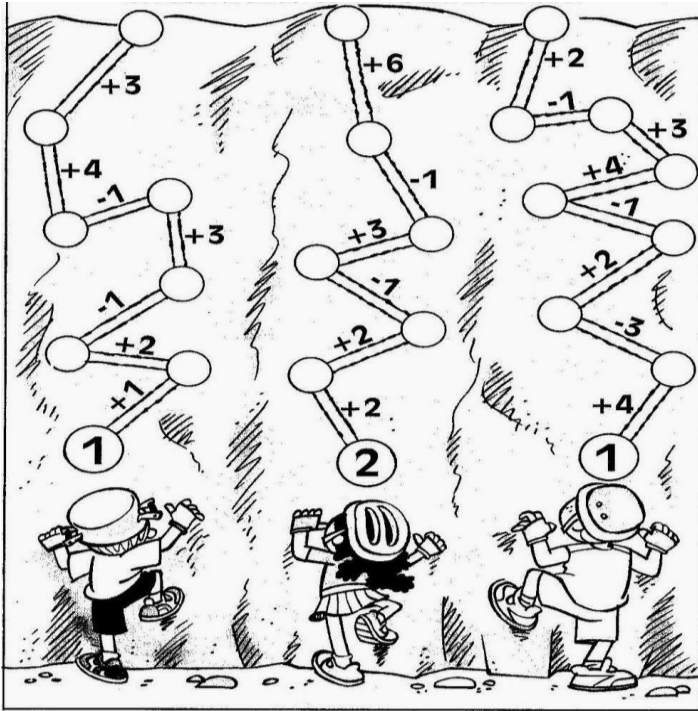
VÍDEO OU ÁUDIO DO PROFESSOR	Olá alunos! Estou mandando algumas atividades para realizarem em casa nesse período de pandemia. Façam com calma e atenção. Se tiverem dificuldades poderão sanar suas dúvidas no grupo do whatsapp. Obrigada.
O QUE VAMOS ESTUDAR?	Língua Portuguesa: Leitura e escrita das palavras. Matemática: percepção visual , análise da tabela ,resolução de operações e situações problemas.
PARA QUE VAMOS ESTUDAR ESSES CONTEÚDOS?	Desenvolver a consciência fonológica e a escrita das palavras. Desenvolver a atenção e concentração. Identificar direita e esquerda resolver as operações .
COMO VAMOS ESTUDAR OS CONTEÚDOS?	Realize as atividades nas folhas impressas
COMO VAMOS REGISTRAR O QUE APRENDEMOS?	Realizar as atividades nas folhas impressas



ATIVIDADES COMPLEMENTARES DE ESTUDO – COVID 19




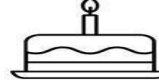







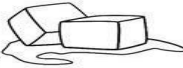
1) Pense e resolva:

Quem vai chegar primeiro? É aquele que debaixo para cima ,terminar a conta com o menor resultado.



2)Escreva o nome das palavras sem fazer confusão .

NÃO CONFUNDA...

	_____ COM _____	
	_____ COM _____	
	_____ COM _____	
	_____ COM _____	
	_____ COM _____	
	_____ COM _____	



ATIVIDADES COMPLEMENTARES DE ESTUDO – COVID 19

3) Pinte somente quem esta indo para a direita.



AGORA, PINTe SOMENTE QUEM ESTÁ INDO PARA A DIREITA.

4) Agora escreva o nome das figuras que estão indo para a esquerda.

5) Quantas figuras você pintou na atividade 3?

9 () 12 () 4 ()

6) Complete a frase:

a) O menino está andando de _____.